





Am 8. März 2021 ist Weltfrauentag!



Blumen aus Servietten basteln




1. Die Serviette an der Stelle **mit dem Muster** abschneiden.




2. Auf der rechten Seite ca. 0,5 cm abschneiden und den **Streifen aufbewahren**.





3. Serviette in der Mitte aufklappen und ca. 1cm breit falten (Ziehharmonika).






4. In der Mitte mit dem Streifen zusammenbinden. Achtung, die Serviette geht leicht kaputt! Beide Enden abschneiden.



5. An beiden Enden mit der Schere rund schneiden.



6. Beide Seiten auseinanderziehen und die einzelnen Schichten der Serviette trennen.




7. Den Draht in der Mitte festmachen




8. Die grüne Serviette halbieren



9. Den Draht mit der grünen Serviette umwickeln und mit Tesa / Klebeband festmachen.



10. Blüten in die Folie legen und am 8. März in Mittelfeld aufhängen. Gerne ein Foto machen und versenden an: +49 16096609712 / rueck@schmitt-ev.de



11. Den Tee genießen! 😊